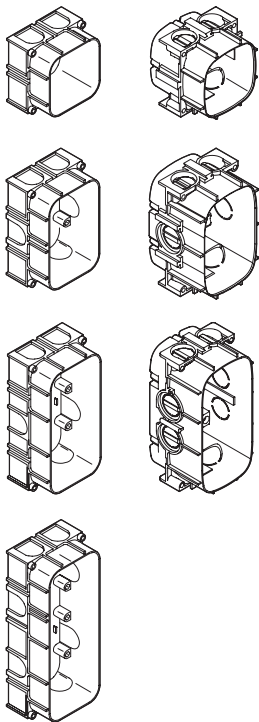


by **Schneider Electric****LK FUGA® dåser  
for indmuring****Anvendelse**

Dåserne anvendes til indmuring i pudsede vægge af mursten, gasbeton m.v.

Dåserne kan monteres med FUGA Baseline 50, Softline og Hardline rammer.

Dåserne leveres i to dybder:

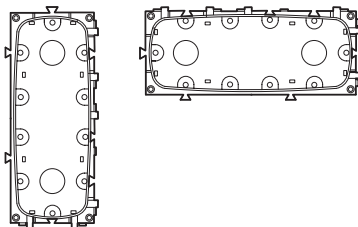
- Alm. dybde til normale indsats.
- Ekstra dybde til stikkontakter med brønd og stand alone elektronik.

Hvor det er praktisk muligt, bør dåser med ekstra dybde installeres. Dette for at sikre fremtidige anvendelsesmuligheder.

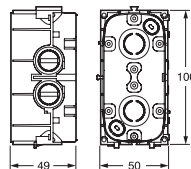
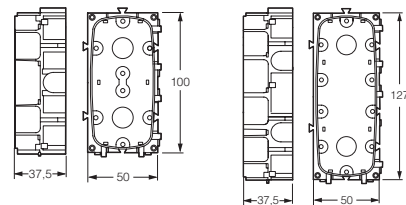
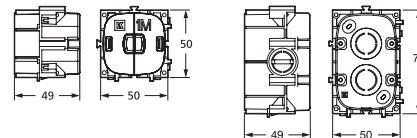
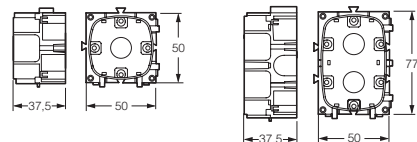
**Konstruktion**

Dåserne er i siderne og bunden forsynet med 16/20 mm blanketter, og med udslagsblanketter for ledningsføring mellem sammenbyggede dåser.

Dåserne kan monteres med rørtud og pudsudligningsring - se skema, under Tilbehør.



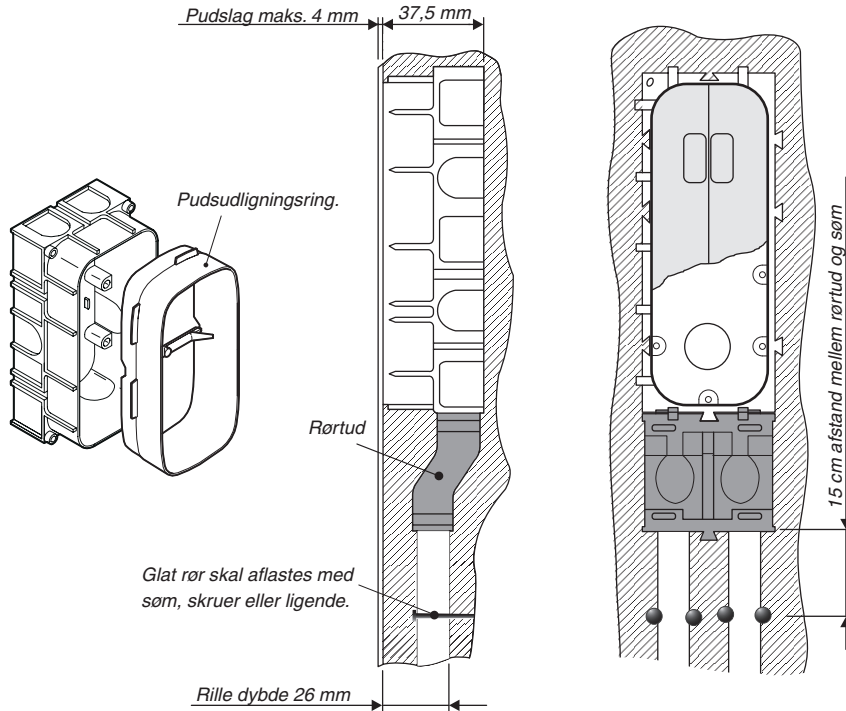
*Dåserne kan både monteres lodret eller vandret.*

**Målskitser**

# Montage

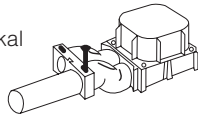
## Dåse

Ved indmuring bør det tilstræbes at pudslaget over dåsens niveau bliver så lille som muligt - helst ikke over 4 mm. Hvis dåsen ligger for langt inde i væggen anbefales en pudsudligningsring. Ved pudslag over 5 mm fjernes afbryderens klostykker og i stedet anvendes afbryderskruer, som skrues ned i skrue-tårne.



## Bemærk

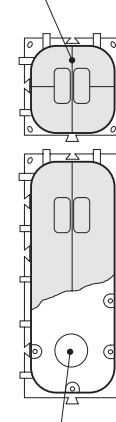
Ved brug af en Z tud og korrugeret rør skal der altid aflastes med søm eller ligende.



## Sammenbygning af dåser

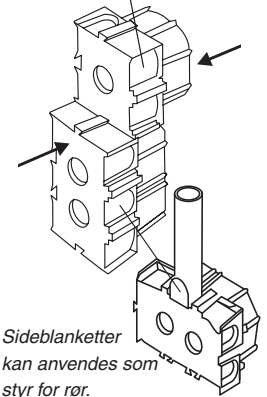
Dåserne kan sammenbygges lodret og vandret.

Lodlinie




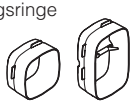


Indføring for 16 mm rør.

Store blanketter mellem dåserne kan fjernes med kniv eller bidetang, for ledningsføring mellem dåser.



Sideblanketter kan anvendes som styr for rør.

Tilbehør		Varenummer
Z-tud for 16 mm rør		104D0129
Bøjelig tud for 16 mm rør		104D0128
Tud for 2x20 mm rør		504D0135
Pudsudligningsringe		504D0210 504D0211 504D0212